



ТЕРРИТОРИАЛЬНЫЙ ОРГАН
ФЕДЕРАЛЬНОЙ СЛУЖБЫ
ГОСУДАРСТВЕННОЙ СТАТИСТИКИ
ПО ВОЛГОГРАДСКОЙ ОБЛАСТИ

ИНДЕКС ЦЕН ПРОИЗВОДИТЕЛЕЙ ПРОМЫШЛЕННЫХ ТОВАРОВ

январь 2024 г.

СОДЕРЖАНИЕ

Индекс цен производителей промышленных товаров	3
Индекс цен производителей промышленных товаров по ОКВЭД	5
Индексы цен производителей на основные топливно-энергетические ресурсы	13

ИНДЕКС ЦЕН ПРОИЗВОДИТЕЛЕЙ ПРОМЫШЛЕННЫХ ТОВАРОВ

январь 2024 г. в % к предыдущему месяцу

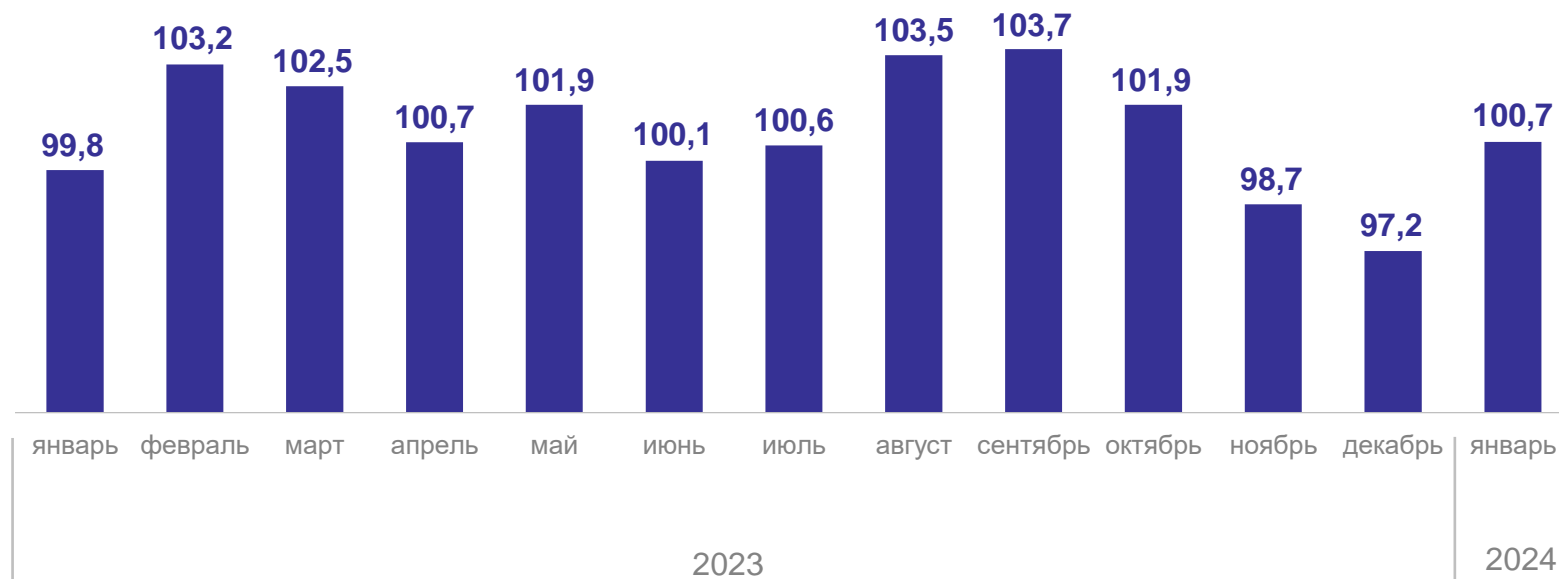
ВОЛГОГРАДСТАТ



Индекс цен производителей
промышленной продукции

к декабрю 2023 г. **100,7**

к январю 2023 г. **113,3**



ИНДЕКСЫ ЦЕН ПРОИЗВОДИТЕЛЕЙ ПРОМЫШЛЕННЫХ ТОВАРОВ

ВОЛГОГРАДСТАТ



90,8

Добыча полезных ископаемых



101,6

Обрабатывающие производства



99,5

Обеспечение электрической энергией, газом и паром, кондиционирование воздуха



100,0

Водоснабжение, водоотведение, организация сбор и утилизации отходов, деятельность по ликвидации загрязнений



2

Индекс цен производителей промышленных товаров по ОКВЭД

ДОБЫЧА ПОЛЕЗНЫХ ИСКОПАЕМЫХ

ВОЛГОГРАДСТАТ

январь 2024 г. в % к предыдущему месяцу



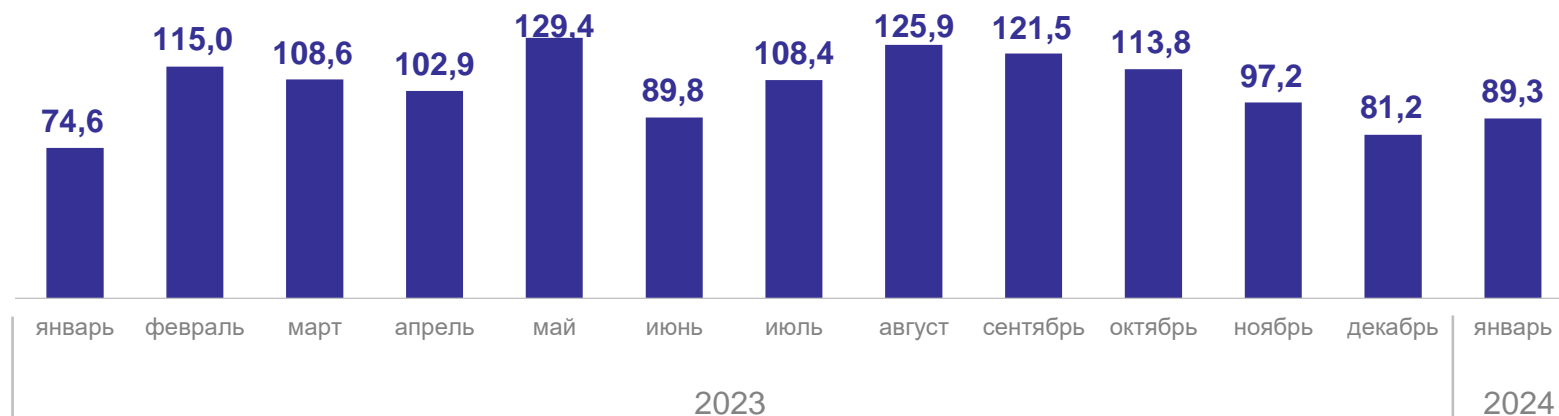
Добыча нефти
и природного газа

к декабрю 2023 г.

89,3

к январю 2023 г.

198,0



Добыча прочих
полезных ископаемых

к декабрю 2023 г.

100,2

к январю 2023 г.

101,0



ОБРАБАТЫВАЮЩИЕ ПРОИЗВОДСТВА

январь 2024 г. в % к предыдущему месяцу

ВОЛГОГРАДСТАТ



Производство
пищевых продуктов

к декабрю 2023 г. **100,9**

к январю 2023 г. **104,7**



Производство
напитков

к декабрю 2023 г. **108,7**

к январю 2023 г. **109,1**



ОБРАБАТЫВАЮЩИЕ ПРОИЗВОДСТВА

январь 2024 г. в % к предыдущему месяцу

ВОЛГОГРАДСТАТ



Производство
химических веществ
и химических продуктов

к декабрю 2023 г.

100,9

к январю 2023 г.

104,0



Производство резиновых
и пластмассовых изделий

к декабрю 2023 г.

100,5

к январю 2023 г.

102,8



ОБРАБАТЫВАЮЩИЕ ПРОИЗВОДСТВА

январь 2024 г. в % к предыдущему месяцу

ВОЛГОГРАДСТАТ



Производство металлургическое

к декабрю 2023 г.

99,7

к январю 2023 г.

120,9



Производство прочей неметаллической минеральной продукции

к декабрю 2023 г.

99,8

к январю 2023 г.

108,6



ОБЕСПЕЧЕНИЕ ЭЛЕКТРИЧЕСКОЙ ЭНЕРГИЕЙ, ГАЗОМ И ПАРОМ; КОНДИЦИОНИРОВАНИИ ВОЗДУХА

ВОЛГОГРАДСТАТ

январь 2024 г. в % к предыдущему месяцу



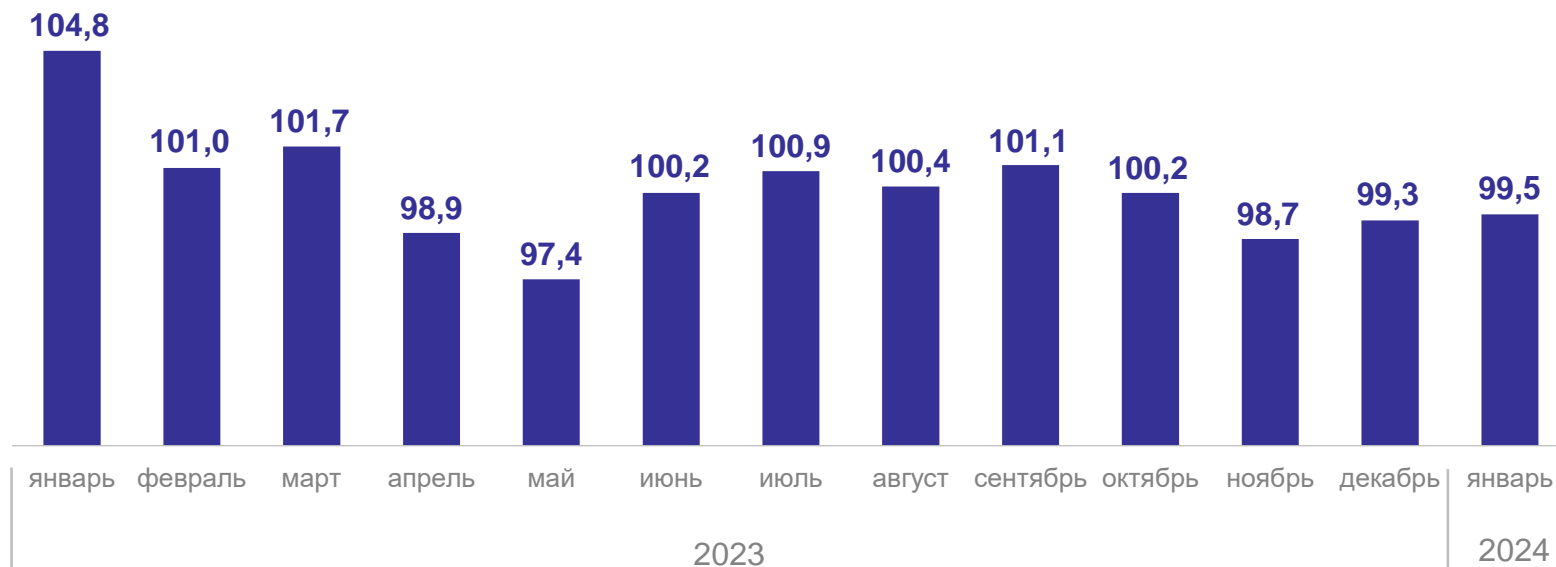
Индекс цен производителей
в обеспечении электрической
энергией, газом и паром;
кондиционировании воздуха

к декабрю 2023 г.

99,5

к январю 2023 г.

98,9



ОБЕСПЕЧЕНИЕ ЭЛЕКТРИЧЕСКОЙ ЭНЕРГИЕЙ, ГАЗОМ И ПАРОМ; КОНДИЦИОНИРОВАНИИ ВОЗДУХА

январь 2024 г. в % к предыдущему месяцу

Производство, передача и распределение электроэнергии

к декабрю 2023 г. **99,3**


к январю 2023 г. **98,5**



Производство и распределение газообразного топлива

к декабрю 2023 г. **100,0**

к январю 2023 г. **100,0**



Производство, передача и распределение пара и горячей воды

к декабрю 2023 г. **100,0**

к январю 2023 г. **100,0**



ВОДОСНАБЖЕНИЕ; ВОДООТВЕДЕНИЕ, ОРГАНИЗАЦИЯ СБОРА И УТИЛИЗАЦИИ ОТХОДОВ, ДЕЯТЕЛЬНОСТИ ПО ЛИКВИДАЦИИ ЗАГРЯЗНЕНИЙ

ВОЛГОГРАДСТАТ

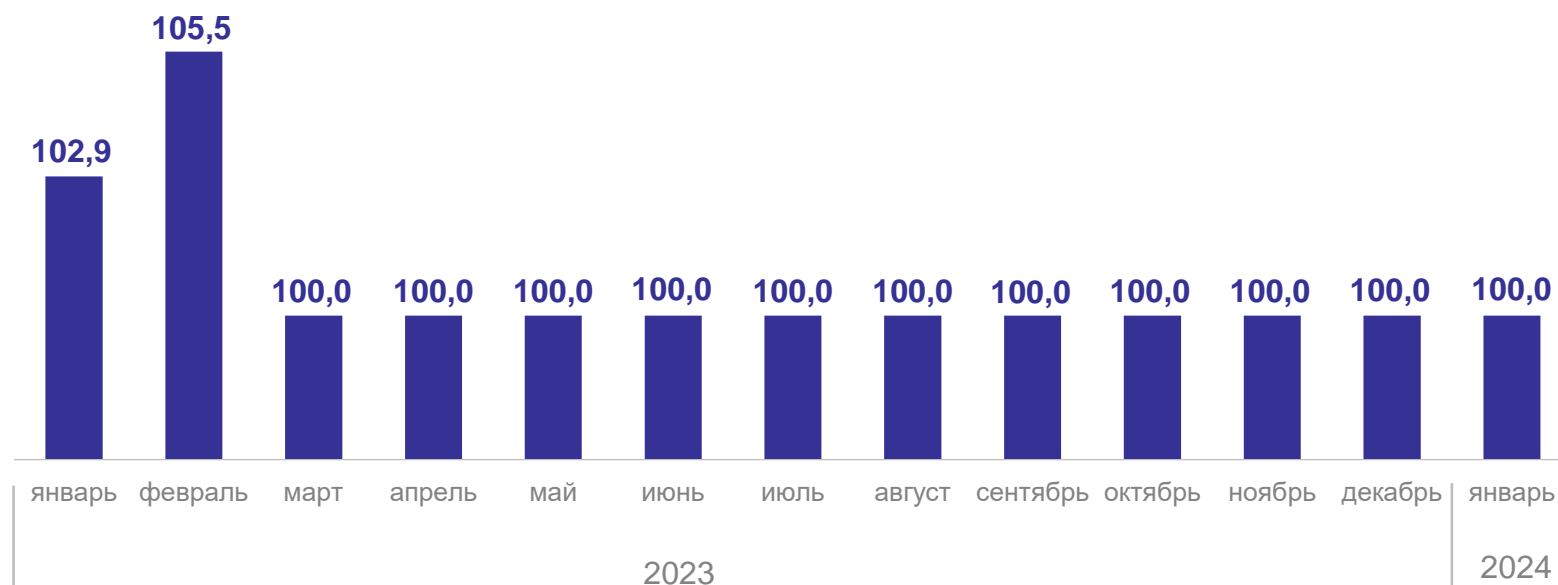
январь 2024 г. в % к предыдущему месяцу



Индекс цен производителей в водоснабжении; водоотведении, организации сбора и утилизации отходов, деятельности по ликвидации загрязнений

к декабрю 2023 г. **100,0**

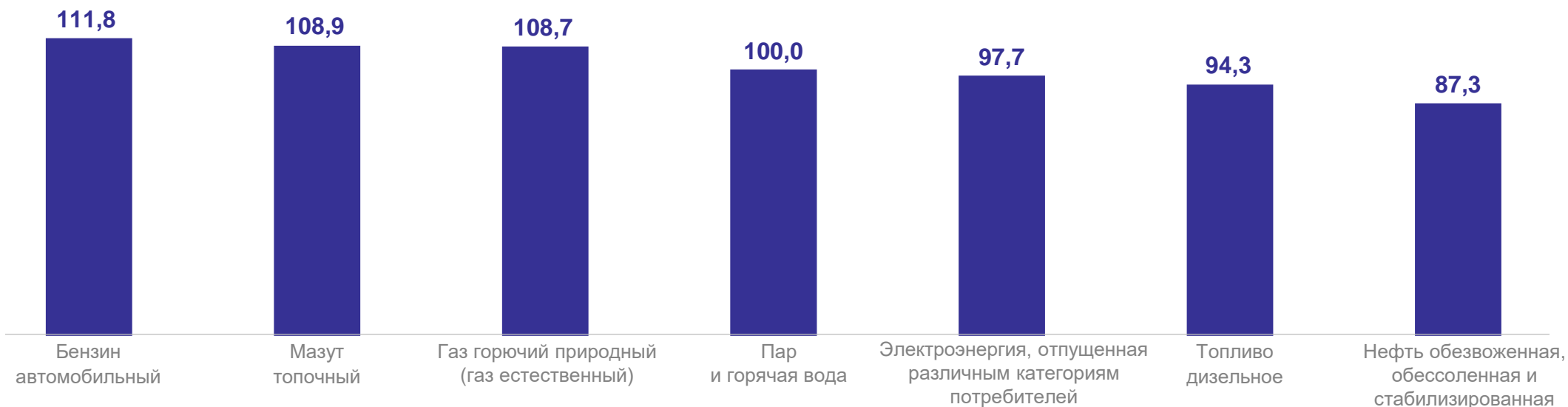
к январю 2023 г. **105,1**



ОСНОВНЫЕ ТОПЛИВНО-ЭНЕРГЕТИЧЕСКИЕ РЕСУРСЫ

январь 2024 г. в % к предыдущему месяцу

ВОЛГОГРАДСТАТ



Электроэнергия, отпущенная различным категориям потребителей

97,7

промышленным потребителям

100,9

сельскохозяйственным товаропроизводителям

94,4

городскому населению

100,0

непромышленным потребителям

94,7

транспорту

97,4

сельскому населению

100,0